



## Características Técnicas

Gráfico Ilustrativo  
MODELO T

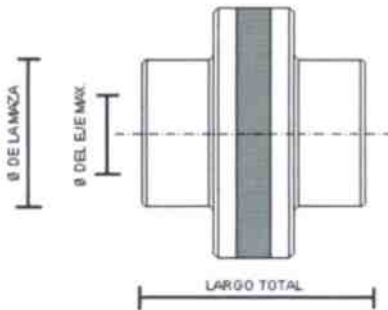


Gráfico Ilustrativo  
MODELO CONVENCIONAL  
M-A

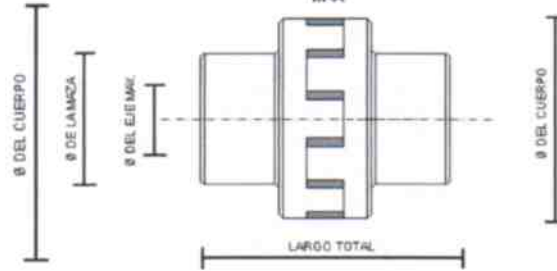
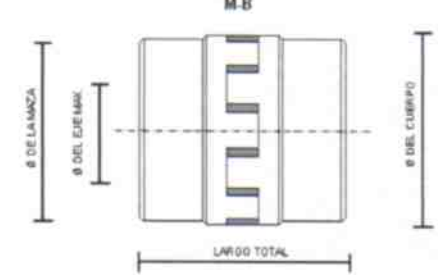


Gráfico Ilustrativo  
MODELO CONVENCIONAL  
M-B



MODELO	Diam. DEL EJE MAXIMO	Diam. DE LA MASA	Diam. DEL CUERPO	LARGO TOTAL	POTENCIA TRANSMITIDA DESDE 100 a 500 rpm	POTENCIA TRANSMITIDA DESDE 500 a 1500 rpm	POTENCIA TRANSMITIDA DESDE 1500 a 3000 rpm
M - 1A	20	40	60	60	0 a 1 HP	1 a 2 HP	2 a 6 HP
M - 1B	30	55	60	60	0 a 1 HP	1 a 2 HP	2 a 6 HP
M - 2A	35	60	85	100	1 a 3 HP	3 a 6 HP	6 a 10 HP
M - 2B	45	80	85	100	1 a 3 HP	3 a 6 HP	6 a 10 HP
M - 3A	40	70	110	110	2 a 5 HP	5 a 10 HP	10 a 25 HP
M - 3B	65	95	110	120	2 a 5 HP	5 a 10 HP	10 a 25 HP
M - 4A	50	90	140	145	4 a 10 HP	10 a 20 HP	20 a 40 HP
M - 4B	75	130	140	150	4 a 10 HP	10 a 20 HP	20 a 40 HP
M - 5A	85	140	195	200	8 a 20 HP	20 a 50 HP	50 a 120 HP
M - 5B	110	180	195	200	8 a 20 HP	20 a 50 HP	50 a 120 HP
M - 6A	100	180	250	220	15 a 30 HP	30 a 90 HP	90 a 200 HP
M - 6B	140	240	250	220	15 a 30 HP	30 a 90 HP	90 a 200 HP
M - 7A	140	240	300	280	20 a 40 HP	40 a 120 HP	120 a 300 HP
M - 7B	170	280	300	280	20 a 40 HP	40 a 120 HP	120 a 300 HP
M - 8A	200	280	350	350	20 a 40 HP	40 a 120 HP	120 a 300 HP
T - 45	15	28	45			0.3 a 1 HP	1 a 2.5 HP
T - 60	22	35	60			1 a 2 HP	2 a 6 HP
T - 85	30	48	85			2 a 4.5 HP	4.5 a 8 HP
T - 100	40	60	100			3 a 6 HP	6 a 10 HP

DISTRIBUYE:

**gomatex<sup>®</sup>srl**  
ARTICULOS DE GOMA Y PVC

Gomatex SRL @gomatexsrl

Juan B. Justo 543 - Tel: (0280) 445-2509  
E-Mail: madryn@gomatex.com.ar - Pto. MADRYN  
Av. Rawson 661 - Tel: (0280) 443-6087  
E-Mail: trelew@gomatex.com.ar - TRELEW